

Planning case 1

あらかじめ建具が2ヶ所設けられた部屋

子供が小さい時期は、のびのび遊べる広々空間のプレイルームに。成長に合わせて、部屋の中央でゆるやかに間仕切ったり、二部屋を完全に間仕切ったりとライフステージを多彩に演出できます。

<棚・パイプセットを設置したプラン例>

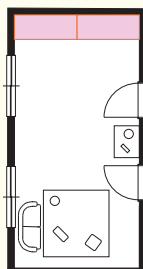


【MP1-12】 W1350×H2420×D560 色:ホワイト(SW)×2台



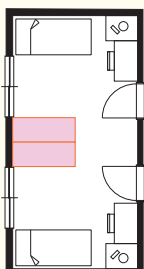
story 1

広々ワンルームなら、わんぱくざかりのお子様にとびったり。



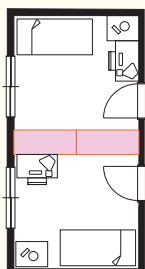
story 2

中央でゆるやかに遮りながら、少し独立性を持たせるプラン。



story 3

大きくなったらプライバシーを尊重して完全に二室に仕切る。



<棚・パイプセットとダブルシェルフを設置したプラン例>



(両端)【MP1-12】 W1350×H2420×D560 色:ホワイト(WD)×2台
(中央)【MP1-07W】 W762×H2420×D508

story

両方向から使えるダブルシェルフと連結すれば、衣類収納と教科書や絵本をしまう書棚としてお使いいただけます。また学校で作った工作やトロフィー、小物などのディスプレイ収納としてお使いいただくことで、飾る楽しみを覚えていただくことができます。

