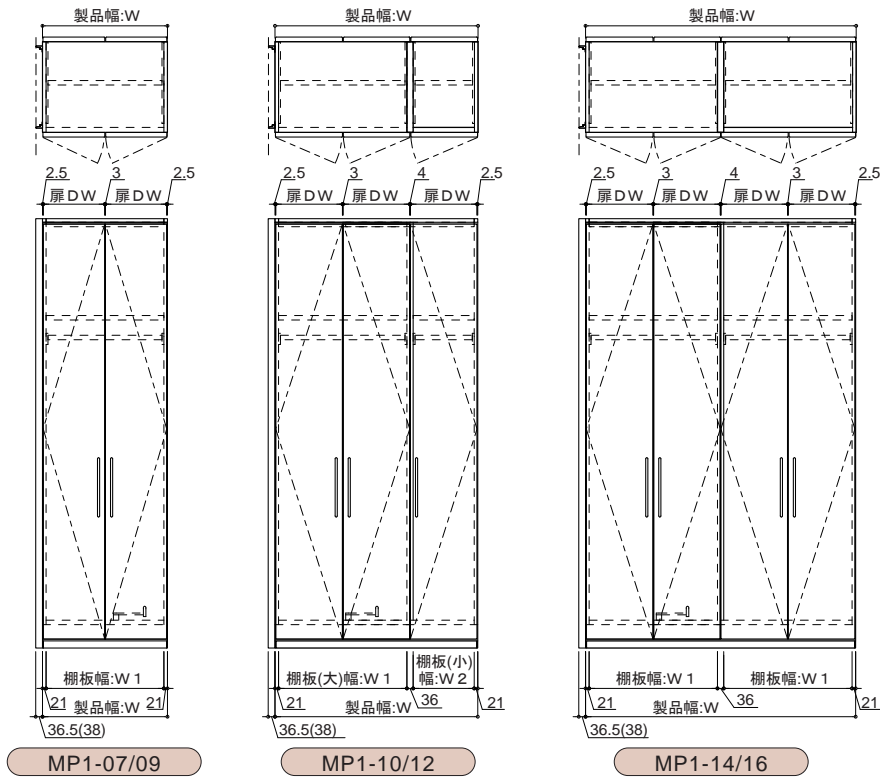


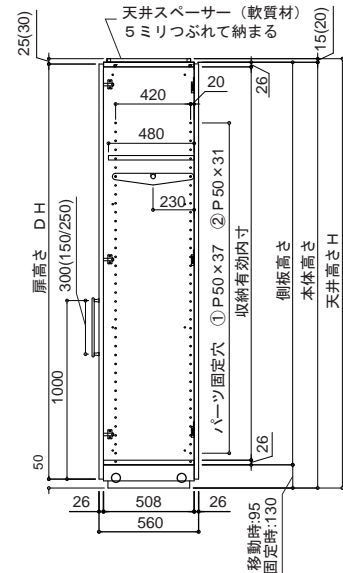
# 製品寸法図・納まり参考図

## 可動間仕切収納【スタンダードタイプ】

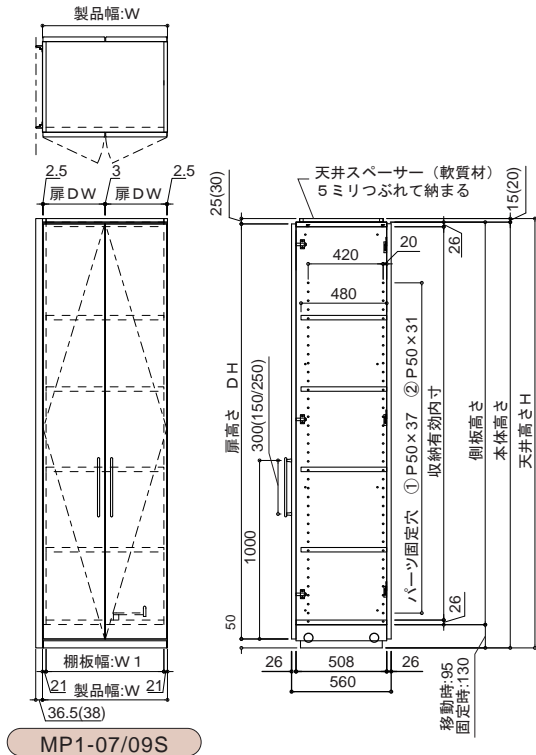
### ◆ 棚・パイプセット 製品寸法図



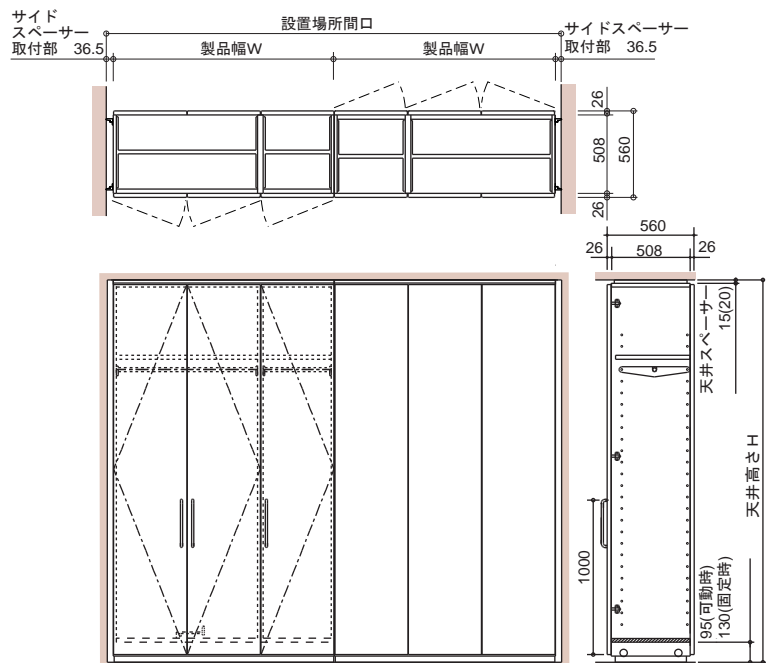
寸法表	MP1-07/07S	MP1-09/09S	MP1-10
製品幅W	700~800	801~960	961~1200
	MP1-12	MP1-14	MP1-16
天井高さH	①2250~2580 ②1900~2249		



### ◆ 棚セット 製品寸法図



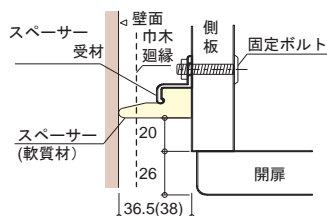
### ◆ 納まり参考図 完全間仕切 MP1-12×2台の場合



### 【壁と天井の納まりについて】

壁～壁間に間仕切として設置する場合サイドスパーサーで左右壁面との隙間を調整します。

サイドスパーサーは軟質材です。壁と本体との隙間調整や巾木等がある程度吸収することができます。(標準片側-1.5mm)



可動間仕切収納は製品高さを35mm昇降させることができますが、これは施工時や収納本体の移動時に必要なクリアランスです。  
天井高さの施工誤差を吸収できる範囲は注文寸法±5mmとなります。それ以上の寸法誤差には対応できませんのでご注意ください。

