

アクシスオリジナル

セフィット両壁吊戸収納

取扱説明書

この取扱説明書は、みなさまに本商品を正しく、そして末永くご愛用いただくために、注意事項やお手入れ方法につきましてまとめたものです。ご使用前には必ずお読みいただき、その後も手近に保管し、ご活用くださいますようお願い申し上げます。






アクシス株式会社

■ 注意記号について

□ シグナル記号

⚠ 注意

この表示を無視して誤った取扱をすると、使用者が傷害を負う可能性が想定される場合、または物的傷害のみの発生が想定される場合を表しています。

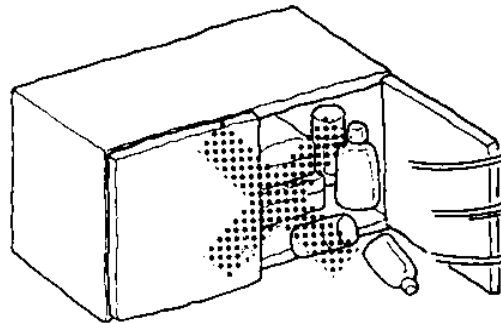
注意	 脱落・転落する	 指の挟まれ注意  足の挟まれ注意
禁止		この絵表示は、してはいけない「禁止」内容です。
指示		この絵表示は、必ず実行していただく「強制」内容です。

■ 安全上のご注意

⚠ 注意

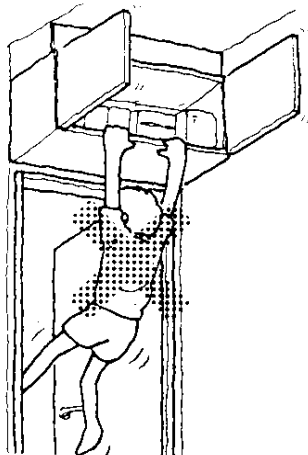
扉は静かに開閉して下さい

開閉の際、中の物が飛び出してケガをする恐れがあります。



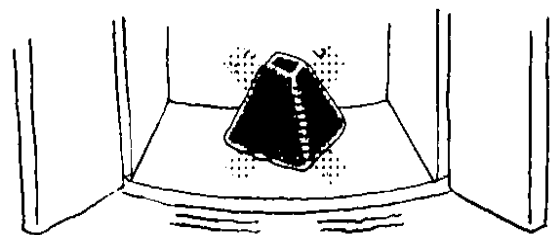
扉や地板にぶらさがらない

扉や地板にぶらさがらないで下さい。扉や地板の脱落、収納物の落下によるケガの恐れがあります。特に小さいお子様にはご注意下さい。



重量物を収納しない

この商品の最大重量の目安は、10Kgです。それ以上収納しますと破損する恐れがあります。また収納物は集中して置かず、棚板に均等になるよう収納してください。



■点検・お手入れ方法

⚠ 注意


お手入れの方法は

やわらかい布に中性洗剤をふくませ軽くふいてください。仕上げに乾いた布でから拭きしてください。化学ぞうきんをお使いになる際には、ぞうきんの注意書きに従ってください。決してベンジン・シンナー等は使わないでください。

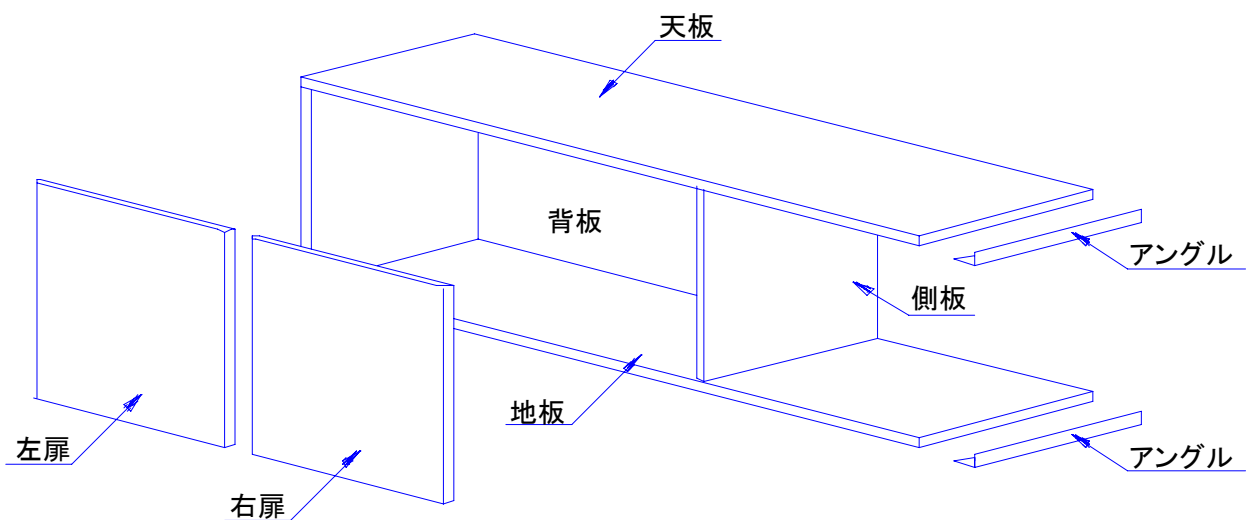


不具合箇所は無理に直さずご相談を

ガタツキなど扉の調整が必要な場合無理に直そうとしますと落下・破損によるケガの恐れがあります。アクセス株式会社(Tel.0120-348-225)までご相談ください。



■各部のなまえ



アクシス製の商品はすべてにおいてホルムアルデヒド
発散量の最も低い仕様「F☆☆☆☆」を使用しています。
安心してご使用ください。

●製品のホルムアルデヒド発散区分について

製品名称	両壁吊戸収納	
製造者	オーリス株式会社	
ホルムアルデヒド発散区分	F☆☆☆☆	
ガイドライン	住宅部材表示ガイドラインによる	
製造番号	受注生産対応	
構成材料名称と ホルムアルデヒド発散区分	(建築材料の種類)	(発散区分)
	MDF	F☆☆☆☆
	パーティクルボード	F☆☆☆☆
	接着剤	F☆☆☆☆
ホルムアルデヒドに関する 問い合わせ先	TEL 079-552-7005	

注意] 出荷日、オーダーナンバーをご確認の上 お問い合わせください。

本商品についてのお問い合わせ等は、アクシス株式会社(0120-348-225)までご連絡ください。