

スタイルシェルフ [クロータイプ] プラン図作成申込書

<クローゼット内部プラン> (A) (B)

物件情報	物件名 (工事番号等)	依頼者様情報	貴社名 部署名		
	建物種類 <input type="checkbox"/> 戸建住宅 <input type="checkbox"/> 集合住宅 <input type="checkbox"/> その他()		ご担当者様氏名		
	工事種類 <input type="checkbox"/> 新築 <input type="checkbox"/> リフォーム		ご連絡先	TEL	FAX
	予定工期 月 日 ~ 月 日頃		e-mail		
希望回答方法 <input type="checkbox"/> e-mail <input type="checkbox"/> FAX <input type="checkbox"/> その他()	回答期限		月	日	時

プラン情報	設置場所 階	部屋名	収納名・記号番号	奥行 タイプ	<input type="checkbox"/> D04 (391mm) 	<input type="checkbox"/> D05 (491mm)
	カラー	<input type="checkbox"/> クリアホワイト <input type="checkbox"/> ホワイトエルム <input type="checkbox"/> コンフォートクリア <input type="checkbox"/> コンフォートミディアム <input type="checkbox"/> コンフォートダーク <input type="checkbox"/> 未定			天板 タイプ <input type="checkbox"/> 標準の天板 <input type="checkbox"/> 浅型天板 ※ D05 (491mm) のみ選択可 	
	幅木カット 有償オプション	<input type="checkbox"/> 不要 <input type="checkbox"/> 未定 <input type="checkbox"/> 要(寸法をご記入ください)	幅木高さ <input type="text" value="mm"/> 幅木厚み <input type="text" value="mm"/>			
	設置方法	<input type="checkbox"/> 折戸内部 	<input type="checkbox"/> 引戸内部 	※ 壁に接する場合、収納本体と壁との間にサイドフィラー(10mm+クリアランス2mm)を入れて納めます。サイドフィラーが不要な場合、クリアランスを片側2mm設けてプランします。		
間口サイズ	<input type="checkbox"/> 0.5間 / 1M 	<input type="checkbox"/> 0.75間 / 1.5M 	<input type="checkbox"/> 1間 / 2M 	設置場所間口寸法 <input type="text" value="mm"/> ※ 壁間有効寸法をご記入ください		



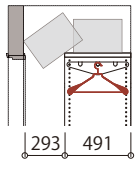
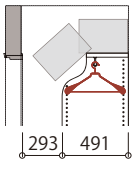
製品・スパン情報 (製品寸法・スパン幅・オプションパーツ取付順)	オプションパーツ	<input type="checkbox"/> 基本セットで作図 <input type="checkbox"/> 洋服収納セットで作図 <input type="checkbox"/> 物入れ収納セットで作図 <input type="checkbox"/> スパンごとにオプションパーツを指定・スパンを入れ替えて作図(下のスパン詳細をご記入ください)	側板高さ寸法	<input type="checkbox"/> 標準 (2080mm) <input type="checkbox"/> オーダー (832~2400mm) <input type="text" value="mm"/>																																																																																											
	←左側面	<input type="checkbox"/> サイドフィラー有 <input type="checkbox"/> サイドフィラー無	本体幅寸法 <input type="text" value="mm"/>	右側面→ <input type="checkbox"/> サイドフィラー有 <input type="checkbox"/> サイドフィラー無																																																																																											
	「パーツ名 / 記号」欄は、TM などの記号、「棚板」などの略称など、オプションパーツの種類が分かるよう上から取付順にご記入ください																																																																																														
	スパン① 幅 <input type="text" value="mm"/> <input type="checkbox"/> 固定 (257・544・879mm) <input type="checkbox"/> 調整 (230~975) <input type="checkbox"/> 仮掛けフック <input type="checkbox"/> ネクタイ掛け パーツ名/記号/数量 <table border="1"> <tr><td> </td><td> </td><td> </td></tr> <tr><td> </td><td> </td><td> </td></tr> <tr><td> </td><td> </td><td> </td></tr> <tr><td> </td><td> </td><td> </td></tr> <tr><td> </td><td> </td><td> </td></tr> </table>																スパン② 幅 <input type="text" value="mm"/> <input type="checkbox"/> 固定 (257・544・879mm) <input type="checkbox"/> 調整 (230~975) <input type="checkbox"/> 仮掛けフック <input type="checkbox"/> ネクタイ掛け パーツ名/記号/数量 <table border="1"> <tr><td> </td><td> </td><td> </td></tr> <tr><td> </td><td> </td><td> </td></tr> <tr><td> </td><td> </td><td> </td></tr> <tr><td> </td><td> </td><td> </td></tr> <tr><td> </td><td> </td><td> </td></tr> </table>																スパン③ 幅 <input type="text" value="mm"/> <input type="checkbox"/> 固定 (257・544・879mm) <input type="checkbox"/> 調整 (230~975) <input type="checkbox"/> 仮掛けフック <input type="checkbox"/> ネクタイ掛け パーツ名/記号/数量 <table border="1"> <tr><td> </td><td> </td><td> </td></tr> <tr><td> </td><td> </td><td> </td></tr> <tr><td> </td><td> </td><td> </td></tr> <tr><td> </td><td> </td><td> </td></tr> <tr><td> </td><td> </td><td> </td></tr> </table>																スパン④ 幅 <input type="text" value="mm"/> <input type="checkbox"/> 固定 (257・544・879mm) <input type="checkbox"/> 調整 (230~975) <input type="checkbox"/> 仮掛けフック <input type="checkbox"/> ネクタイ掛け パーツ名/記号/数量 <table border="1"> <tr><td> </td><td> </td><td> </td></tr> <tr><td> </td><td> </td><td> </td></tr> <tr><td> </td><td> </td><td> </td></tr> <tr><td> </td><td> </td><td> </td></tr> <tr><td> </td><td> </td><td> </td></tr> </table>																スパン⑤ 幅 <input type="text" value="mm"/> <input type="checkbox"/> 固定 (257・544・879mm) <input type="checkbox"/> 調整 (230~975) <input type="checkbox"/> 仮掛けフック <input type="checkbox"/> ネクタイ掛け パーツ名/記号/数量 <table border="1"> <tr><td> </td><td> </td><td> </td></tr> <tr><td> </td><td> </td><td> </td></tr> <tr><td> </td><td> </td><td> </td></tr> <tr><td> </td><td> </td><td> </td></tr> <tr><td> </td><td> </td><td> </td></tr> </table>																スパン⑥ 幅 <input type="text" value="mm"/> <input type="checkbox"/> 固定 (257・544・879mm) <input type="checkbox"/> 調整 (230~975) <input type="checkbox"/> 仮掛けフック <input type="checkbox"/> ネクタイ掛け パーツ名/記号/数量 <table border="1"> <tr><td> </td><td> </td><td> </td></tr> <tr><td> </td><td> </td><td> </td></tr> <tr><td> </td><td> </td><td> </td></tr> <tr><td> </td><td> </td><td> </td></tr> <tr><td> </td><td> </td><td> </td></tr> </table>														
●パーツ記号(抜粋) 単品パーツ HP 可動ハンガーパイプ WP 可動ダブルハンガーパイプ TM 可動棚 ST シャツ棚* 連結機能ユニット SH5A 5段引出し A SH5B 5段引出し B SP2 パンツ引出しセット SH3S シャツ引出しセット SC8C コンテナ可動棚 SC8 コンテナ8段 *印: 幅固定パーツ → その他のオプションパーツは、プランニングガイドP11-12へ																																																																																															

※引出し等、上に固定棚、下に地櫃が必要なオプションパーツをお選びの場合、自動的に追加してプランされます

スタイルシェルフ [クロータイプ] プラン図作成申込書

<クローゼット内部プラン> ㊟

物件情報	物件名 (工事番号等)	依頼者様情報	貴社名 部署名			
	建物種類 <input type="checkbox"/> 戸建住宅 <input type="checkbox"/> 集合住宅 <input type="checkbox"/> その他()		ご担当者様氏名			
	工事種類 <input type="checkbox"/> 新築 <input type="checkbox"/> リフォーム		ご連絡先	TEL	FAX	
	予定工期 月 日 ~ 月 日頃		e-mail			
希望回答方法 <input type="checkbox"/> e-mail <input type="checkbox"/> FAX <input type="checkbox"/> その他()	回答期限		月	日	時	

設置場所	部屋名 階	収納名・記号番号		カラー
平面配置 壁に接する場合、収納本体と壁との間にサイドファイラー(10mm+クリアランス2mm)を入れて納めます。 サイドファイラーが不要な場合、クリアランスを片側2mm設けてプランします。	<input type="checkbox"/> 折戸内部  <input type="checkbox"/> 引戸内部  サイドファイラー不要 左側 <input type="checkbox"/> 右側 <input type="checkbox"/>	天板タイプ <input type="checkbox"/> 標準的天板 <input type="checkbox"/> 浅型天板 ※ D05 (491mm) のみ選択可  	カラー <input type="checkbox"/> クリアホワイト <input type="checkbox"/> ホワイトエルム <input type="checkbox"/> コンフォートクリア <input type="checkbox"/> コンフォートミディアム <input type="checkbox"/> コンフォートダーク <input type="checkbox"/> 未定	
	プラン詳細 各寸法情報 (①~④) とプランイメージ (⑤) をご記入ください			幅木カット 有償オプション <input type="checkbox"/> 不要 <input type="checkbox"/> 未定 <input type="checkbox"/> 要 (幅寸法をご記入ください) 幅木高さ <input type="text" value="mm"/> 幅木厚み <input type="text" value="mm"/>

プラン・スパン情報 (平面配置・スパン幅・オプションパーツ詳細)

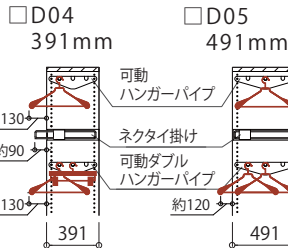
① 設置場所間口寸法

- 両壁の場合
壁間有効寸法をご記入ください
- 片壁・両壁なしの場合
設置場所所有寸法をご記入ください

スパン幅 固定スパン：257・544・879mm 調整スパン★：230~975mm	コーナーユニット幅 尺モジュールの場合：840mm Mモジュールの場合：925mm
---	---

② 奥行きタイプ

- オプションパーツや収納物の納まりをご確認ください



⑤ プランイメージ



③ 側板高さ寸法

- オプションパーツや収納物の納まりをご確認ください
- 高さ違いは⑤でご指示ください

標準 (2080mm) オーダー (832~2400mm)

④ スパン幅寸法

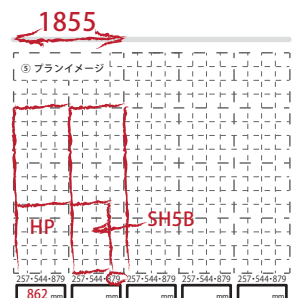
固定スパン 257・544・879 257・544・879 257・544・879 257・544・879 257・544・879 257・544・879 257・544・879

調整スパン(230~975)

パーツ記号(抜粋)

- | | |
|---------------------|----------------|
| ■ 単品パーツ | ■ 連結機能ユニット |
| HP 可動ハンガーパイプ | SH5A 5段引出し A |
| WP 可動ダブルハンガーパイプ | SH5B 5段引出し B |
| TM 可動棚 | SP2 パンツ引出しセット |
| ST シヤツ棚 (W544・W879) | SH3S シヤツ引出しセット |
| TH ネクタイ掛け | SC8C コンテナ可動棚 |
| KKN 仮掛けフック | SC8 コンテナ8段 |

記入例



→ その他オプションパーツは、プランニングガイド P11-12 をご覧ください
 ※TM などの記号、「棚板」などの略称など、オプションパーツの種類が分かるようにご記載ください
 ※引出し等、上に固定棚、下に地枠が必要なオプションパーツをお選びの場合、自動的に追加してプランされます

スタイルシェルフ [クロータイプ] プラン図作成申込書

<ウォークインI型プラン> (A)(B)

物件情報	物件名 (工事番号等)	依頼者様情報	貴社名 部署名			
	建物種類 <input type="checkbox"/> 戸建住宅 <input type="checkbox"/> 集合住宅 <input type="checkbox"/> その他()		ご担当者様氏名			
	工事種類 <input type="checkbox"/> 新築 <input type="checkbox"/> リフォーム		ご連絡先	TEL	FAX	
	予定工期 月 日 ~ 月 日頃		e-mail			
希望回答方法 <input type="checkbox"/> e-mail <input type="checkbox"/> FAX <input type="checkbox"/> その他()	回答期限		月	日	時	

プラン情報	設置場所 階	部屋名	収納名・記号番号		奥行きタイプ D04 (391mm) / D05 (491mm) 可動ハンガーパイプ 可動ダブルハンガーパイプ 中央は、スカートハンガー用	
	カラー <input type="checkbox"/> クリアホワイト <input type="checkbox"/> ホワイトエルム <input type="checkbox"/> コンフォートクリア <input type="checkbox"/> コンフォートミディアム <input type="checkbox"/> コンフォートダーク <input type="checkbox"/> 未定					
	幅木カット 有償オプション <input type="checkbox"/> 不要 <input type="checkbox"/> 未定 <input type="checkbox"/> 要(寸法をご記入ください)	幅木高さ	mm	幅木厚み	mm	
	設置方法 <input type="checkbox"/> 両壁 <input type="checkbox"/> 片壁1 <input type="checkbox"/> 片壁2 <input type="checkbox"/> 両壁なし	※ 壁に接する場合、収納本体と壁との間にサイドフィラー(10mm+クリアランス2mm)を入れて納めます。サイドフィラーが不要な場合、クリアランスを片側2mm設けてプランします。				
間口サイズ	0.5間 1M 調整★ 10(2) 30 10(2)	0.75間 1.5M 調整★ 固定 544 10(2) 30 10(2)	1間 [2分割] 2M 調整★ 固定 879 10(2) 30 10(2)	1間 [3分割] 調整★ 固定 544 固定 544 10(2) 30 10(2)	設置場所間口寸法 mm	
※調整スパン★ 230~975mm	1.5間 3M 調整★ 固定 879 固定 879 10(2) 30 10(2)	2間 [4分割] 調整★ 固定 879 固定 879 固定 879 10(2) 30 10(2)	※ 壁間有効寸法をご記入ください			

製品・スパン情報 (製品寸法・スパン幅・オプションパーツ取付順)	オプションパーツ <input type="checkbox"/> 基本セットで作図 <input type="checkbox"/> パイプ収納セットで作図 <input type="checkbox"/> 引出し収納セットで作図 <input type="checkbox"/> スパンごとにオプションパーツを指定・スパンを入れ替えて作図(下のスパン詳細をご記入ください)	側板高さ寸法 <input type="checkbox"/> 標準 (2080mm) <input type="checkbox"/> オーダー (832~2400mm)																																																						
	←左側面 <input type="checkbox"/> サイドフィラー有 <input type="checkbox"/> サイドフィラー無	右側面→ <input type="checkbox"/> サイドフィラー有 <input type="checkbox"/> サイドフィラー無																																																						
	本体幅寸法	mm																																																						
	「パーツ名/記号」欄は、TMなどの記号、「棚板」などの略称など、オプションパーツの種類が分かるよう上から取付順にご記入ください																																																							
<table border="1"> <tr> <th>スパン①</th> <th>スパン②</th> <th>スパン③</th> <th>スパン④</th> <th>スパン⑤</th> <th>スパン⑥</th> </tr> <tr> <td>幅 mm</td> <td>幅 mm</td> <td>幅 mm</td> <td>幅 mm</td> <td>幅 mm</td> <td>幅 mm</td> </tr> <tr> <td><input type="checkbox"/> 固定 (257・544・879mm) <input type="checkbox"/> 調整 (230~975)</td> <td><input type="checkbox"/> 固定 (257・544・879mm) <input type="checkbox"/> 調整 (230~975)</td> <td><input type="checkbox"/> 固定 (257・544・879mm) <input type="checkbox"/> 調整 (230~975)</td> <td><input type="checkbox"/> 固定 (257・544・879mm) <input type="checkbox"/> 調整 (230~975)</td> <td><input type="checkbox"/> 固定 (257・544・879mm) <input type="checkbox"/> 調整 (230~975)</td> <td><input type="checkbox"/> 固定 (257・544・879mm) <input type="checkbox"/> 調整 (230~975)</td> </tr> <tr> <td><input type="checkbox"/> 仮掛けフック <input type="checkbox"/> ネクタイ掛け</td> <td><input type="checkbox"/> 仮掛けフック <input type="checkbox"/> ネクタイ掛け</td> <td><input type="checkbox"/> 仮掛けフック <input type="checkbox"/> ネクタイ掛け</td> <td><input type="checkbox"/> 仮掛けフック <input type="checkbox"/> ネクタイ掛け</td> <td><input type="checkbox"/> 仮掛けフック <input type="checkbox"/> ネクタイ掛け</td> <td><input type="checkbox"/> 仮掛けフック <input type="checkbox"/> ネクタイ掛け</td> </tr> <tr> <td>パーツ名/記号 数量</td> <td>パーツ名/記号 数量</td> <td>パーツ名/記号 数量</td> <td>パーツ名/記号 数量</td> <td>パーツ名/記号 数量</td> <td>パーツ名/記号 数量</td> </tr> <tr> <td> </td> <td> </td> <td> </td> <td> </td> <td> </td> <td> </td> </tr> <tr> <td> </td> <td> </td> <td> </td> <td> </td> <td> </td> <td> </td> </tr> <tr> <td> </td> <td> </td> <td> </td> <td> </td> <td> </td> <td> </td> </tr> <tr> <td> </td> <td> </td> <td> </td> <td> </td> <td> </td> <td> </td> </tr> </table>		スパン①	スパン②	スパン③	スパン④	スパン⑤	スパン⑥	幅 mm	幅 mm	幅 mm	幅 mm	幅 mm	幅 mm	<input type="checkbox"/> 固定 (257・544・879mm) <input type="checkbox"/> 調整 (230~975)	<input type="checkbox"/> 固定 (257・544・879mm) <input type="checkbox"/> 調整 (230~975)	<input type="checkbox"/> 固定 (257・544・879mm) <input type="checkbox"/> 調整 (230~975)	<input type="checkbox"/> 固定 (257・544・879mm) <input type="checkbox"/> 調整 (230~975)	<input type="checkbox"/> 固定 (257・544・879mm) <input type="checkbox"/> 調整 (230~975)	<input type="checkbox"/> 固定 (257・544・879mm) <input type="checkbox"/> 調整 (230~975)	<input type="checkbox"/> 仮掛けフック <input type="checkbox"/> ネクタイ掛け	<input type="checkbox"/> 仮掛けフック <input type="checkbox"/> ネクタイ掛け	<input type="checkbox"/> 仮掛けフック <input type="checkbox"/> ネクタイ掛け	<input type="checkbox"/> 仮掛けフック <input type="checkbox"/> ネクタイ掛け	<input type="checkbox"/> 仮掛けフック <input type="checkbox"/> ネクタイ掛け	<input type="checkbox"/> 仮掛けフック <input type="checkbox"/> ネクタイ掛け	パーツ名/記号 数量	パーツ名/記号 数量	パーツ名/記号 数量	パーツ名/記号 数量	パーツ名/記号 数量	パーツ名/記号 数量																									<p>●パーツ記号(抜粋)</p> <ul style="list-style-type: none"> HP 可動ハンガーパイプ WP 可動ダブルハンガーパイプ TM 可動棚 HL 引出し大 HM 引出し中 HS 引出し小 PS 引出し(仕切付)* PH バンツハンガー* ST シャツ棚* SS スライドシャツ棚* AK 網かご* KW 桐和盆* MT 姿見ミラー* 吊元をご指示ください HCSA 5段引出しA SH5A 連結機能ユニット* (5段引出しA) <p>*印: 幅固定パーツ → その他のオプションパーツは、プランニングガイド P11-12へ</p>
スパン①	スパン②	スパン③	スパン④	スパン⑤	スパン⑥																																																			
幅 mm	幅 mm	幅 mm	幅 mm	幅 mm	幅 mm																																																			
<input type="checkbox"/> 固定 (257・544・879mm) <input type="checkbox"/> 調整 (230~975)	<input type="checkbox"/> 固定 (257・544・879mm) <input type="checkbox"/> 調整 (230~975)	<input type="checkbox"/> 固定 (257・544・879mm) <input type="checkbox"/> 調整 (230~975)	<input type="checkbox"/> 固定 (257・544・879mm) <input type="checkbox"/> 調整 (230~975)	<input type="checkbox"/> 固定 (257・544・879mm) <input type="checkbox"/> 調整 (230~975)	<input type="checkbox"/> 固定 (257・544・879mm) <input type="checkbox"/> 調整 (230~975)																																																			
<input type="checkbox"/> 仮掛けフック <input type="checkbox"/> ネクタイ掛け	<input type="checkbox"/> 仮掛けフック <input type="checkbox"/> ネクタイ掛け	<input type="checkbox"/> 仮掛けフック <input type="checkbox"/> ネクタイ掛け	<input type="checkbox"/> 仮掛けフック <input type="checkbox"/> ネクタイ掛け	<input type="checkbox"/> 仮掛けフック <input type="checkbox"/> ネクタイ掛け	<input type="checkbox"/> 仮掛けフック <input type="checkbox"/> ネクタイ掛け																																																			
パーツ名/記号 数量	パーツ名/記号 数量	パーツ名/記号 数量	パーツ名/記号 数量	パーツ名/記号 数量	パーツ名/記号 数量																																																			

※引出し等、上に固定棚、下に地框が必要なオプションパーツをお選びの場合、自動的に追加してプランされます

スタイルシェルフ [クロータイプ] プラン図作成申込書

<ウォークインI型プラン> (C)

物件情報	物件名 (工事番号等)	依頼者様情報	貴社名 部署名			
	建物種類 <input type="checkbox"/> 戸建住宅 <input type="checkbox"/> 集合住宅 <input type="checkbox"/> その他()		ご担当者様氏名			
	工事種類 <input type="checkbox"/> 新築 <input type="checkbox"/> リフォーム		ご連絡先	TEL	FAX	
	予定工期 月 日 ~ 月 日頃		e-mail			
希望回答方法 <input type="checkbox"/> e-mail <input type="checkbox"/> FAX <input type="checkbox"/> その他()	回答期限		月	日	時	

設置場所	部屋名	収納名・記号番号	カラー
平面配置	階		<input type="checkbox"/> クリアホワイト <input type="checkbox"/> ホワイトエルム <input type="checkbox"/> コンフォートクリア <input type="checkbox"/> コンフォートミディアム <input type="checkbox"/> コンフォートダーク <input type="checkbox"/> 未定
壁に接する場合、収納本体と壁との間にサイドファイラー(10mm+クリアランス2mm)を入れて納めます。 サイドファイラーが不要な場合、クリアランスを片側2mm設けてプランします。	<input type="checkbox"/> 両壁 <input type="checkbox"/> 片壁1 <input type="checkbox"/> 片壁2 <input type="checkbox"/> 両壁なし		幅木カット 有償オプション <input type="checkbox"/> 不要 <input type="checkbox"/> 未定 <input type="checkbox"/> 要(幅木寸法をご記入ください) 幅木高さ <input type="text" value="mm"/> 幅木厚み <input type="text" value="mm"/>
プラン詳細 各寸法情報(①~④)とプランイメージ(⑤)をご記入ください			

プラン・スパン情報 (平面配置・スパン幅・オプションパーツ詳細)

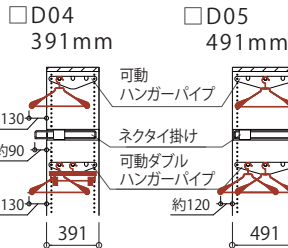
① 設置場所間口寸法

- 両壁の場合
壁間有効寸法をご記入ください
- 片壁・両壁なしの場合
設置場所有効寸法をご記入ください

スパン幅 固定スパン：257・544・879mm 調整スパン★：230~975mm	コーナーユニット幅 尺モジュールの場合：840mm Mモジュールの場合：925mm
---	---

② 奥行きタイプ

- オプションパーツや収納物の納まりをご確認ください



⑤ プランイメージ



③ 側板高さ寸法

- オプションパーツや収納物の納まりをご確認ください
- 高さ違いは⑤でご指示ください

標準 (2080mm) オーダー (832~2400mm)

④ スパン幅寸法

固定スパン 257・544・879 257・544・879 257・544・879 257・544・879 257・544・879 257・544・879 257・544・879
 調整スパン(230~975)

パーツ記号(抜粋)

■ 単品パーツ

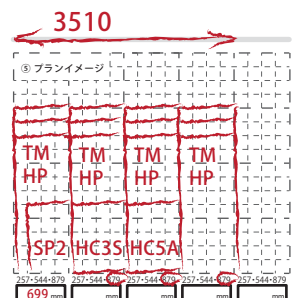
HP 可動ハンガーパイプ	PH パンツハンガー (W544・W879)
WP 可動ダブルハンガーパイプ	ST シャツ棚 (W544・W879)
TM 可動棚	SS スライドシャツ棚 (W544・W879)
HL 引出し大	AK 網かご(W544)
HM 引出し中	KW 桐和盆(W975)
HS 引出し小	
PS 引出し(仕切付) (W300~)	

TH ネクタイ掛け	■ 鏡ユニット
KKN 仮掛けフック	MT 姿見ミラー(H2080用) 吊元をご指示ください

■ 連結機能ユニット

SH5A 5段引出しA	■ パーツセット
SP2 パンツ引出しセット	HC5A 5段引出しA
	PH2 パンツ引出しセット (W544・W879)
	HC3S シャツ引出しセット (W544・W879)

記入例



→ その他オプションパーツは、プランニングガイド P11-12 をご覧ください
 ※TMなどの記号、「棚板」などの略称など、オプションパーツの種類が分かるようにご記載ください
 ※引出し等、上に固定棚、下に地枠が必要なオプションパーツをお選びの場合、自動的に追加してプランされます

スタイルシェルフ [クロータイプ] プラン図作成申込書

<ウォークイン L 型プラン> (A)(B)

物件情報	物件名 (工事番号等)	依頼者様情報	貴社名 部署名			
	建物種類 <input type="checkbox"/> 戸建住宅 <input type="checkbox"/> 集合住宅 <input type="checkbox"/> その他()		ご担当者様氏名			
	工事種類 <input type="checkbox"/> 新築 <input type="checkbox"/> リフォーム		ご連絡先	TEL	FAX	
	予定工期 月 日 ~ 月 日頃		e-mail			
希望回答方法 <input type="checkbox"/> e-mail <input type="checkbox"/> FAX <input type="checkbox"/> その他()	回答期限		月	日	時	

プラン情報	設置場所 階	部屋名	収納名・記号番号		奥行きタイプ D04 (391mm) / D05 (491mm) 可動ハンガーパイプ / 可動ダブルハンガーパイプ / ネクタイ掛け / 中央は、スカートハンガー用	
	カラー <input type="checkbox"/> クリアホワイト <input type="checkbox"/> ホワイトエルム <input type="checkbox"/> コンフォートクリア <input type="checkbox"/> コンフォートミディアム <input type="checkbox"/> コンフォートダーク <input type="checkbox"/> 未定	幅木高さ mm 幅木厚み mm		※ 壁に接する場合、収納本体と壁との間にサイドフィラー(10mm+クリアランス4mm)を入れて納めます。サイドフィラーが不要な場合、クリアランスを片側4mm設けてプランします。		
	設置方法 <input type="checkbox"/> 両壁 <input type="checkbox"/> 片壁1 <input type="checkbox"/> 片壁2 <input type="checkbox"/> 両壁なし	間口サイズ <input type="checkbox"/> 0.75間×1間 <input type="checkbox"/> 1.5M×2M <input type="checkbox"/> 1間×1間 <input type="checkbox"/> 2M×2M <input type="checkbox"/> 1間×1.5間 <input type="checkbox"/> 2M×3M <input type="checkbox"/> 1間×2間 <input type="checkbox"/> 2M×3.5M				設置場所間口寸法 A mm B mm ※ 壁間有効寸法をご記入ください <input type="checkbox"/> (A)(B)を入れ替える(間口サイズA>Bの場合)
	幅木カット <input type="checkbox"/> 不要 <input type="checkbox"/> 未定 <input type="checkbox"/> 要(寸法をご記入ください)	詳細は下表で ご指示ください ・スパン順入替 ・オプションパーツ ※調整スパン★ 230~975mm				

製品・スパン情報 (製品寸法・スパン幅・オプションパーツ取付順)	オプションパーツ <input type="checkbox"/> 基本セットで作図 <input type="checkbox"/> パイプ収納セットで作図 <input type="checkbox"/> 引出し収納セットで作図 <input type="checkbox"/> スパンごとにオプションパーツを指定・スパンを入れ替えて作図(下のスパン詳細をご記入ください)	側板高さ寸法 <input type="checkbox"/> 標準 (2080mm) <input type="checkbox"/> オーダー (832~2400mm)																																																																								
	←左側面 <input type="checkbox"/> サイドフィラー有 <input type="checkbox"/> サイドフィラー無	右側面→ <input type="checkbox"/> サイドフィラー有 <input type="checkbox"/> サイドフィラー無																																																																								
	本体幅寸法 (A) mm (B) mm	mm																																																																								
	「パーツ名/記号」欄は、TMなどの記号、「棚板」などの略称など、オプションパーツの種類が分かるよう上から取付順にご記入ください																																																																									
<table border="1"> <tr> <th>スパン①</th> <th>スパン②</th> <th>スパン③</th> <th>スパン④</th> <th>スパン⑤</th> <th>スパン⑥</th> </tr> <tr> <td>幅 mm</td> <td>幅 mm</td> <td>幅 mm</td> <td>幅 mm</td> <td>幅 mm</td> <td>幅 mm</td> </tr> <tr> <td><input type="checkbox"/> 固定 (257・544・879mm)</td> <td><input type="checkbox"/> 固定 (257・544・879mm)</td> <td><input type="checkbox"/> 固定 (257・544・879mm)</td> <td><input type="checkbox"/> 固定 (257・544・879mm)</td> <td><input type="checkbox"/> 固定 (257・544・879mm)</td> <td><input type="checkbox"/> 固定 (257・544・879mm)</td> </tr> <tr> <td><input type="checkbox"/> 調整 (230~975)</td> <td><input type="checkbox"/> 調整 (230~975)</td> <td><input type="checkbox"/> 調整 (230~975)</td> <td><input type="checkbox"/> 調整 (230~975)</td> <td><input type="checkbox"/> 調整 (230~975)</td> <td><input type="checkbox"/> 調整 (230~975)</td> </tr> <tr> <td><input type="checkbox"/> コーナー (840・925mm)</td> <td><input type="checkbox"/> コーナー (840・925mm)</td> <td><input type="checkbox"/> コーナー (840・925mm)</td> <td><input type="checkbox"/> コーナー (840・925mm)</td> <td><input type="checkbox"/> コーナー (840・925mm)</td> <td><input type="checkbox"/> コーナー (840・925mm)</td> </tr> <tr> <td><input type="checkbox"/> 仮掛けフック</td> <td><input type="checkbox"/> 仮掛けフック</td> <td><input type="checkbox"/> 仮掛けフック</td> <td><input type="checkbox"/> 仮掛けフック</td> <td><input type="checkbox"/> 仮掛けフック</td> <td><input type="checkbox"/> 仮掛けフック</td> </tr> <tr> <td><input type="checkbox"/> ネクタイ掛け</td> <td><input type="checkbox"/> ネクタイ掛け</td> <td><input type="checkbox"/> ネクタイ掛け</td> <td><input type="checkbox"/> ネクタイ掛け</td> <td><input type="checkbox"/> ネクタイ掛け</td> <td><input type="checkbox"/> ネクタイ掛け</td> </tr> <tr> <td>パーツ名/記号 数量</td> <td>パーツ名/記号 数量</td> <td>パーツ名/記号 数量</td> <td>パーツ名/記号 数量</td> <td>パーツ名/記号 数量</td> <td>パーツ名/記号 数量</td> </tr> <tr> <td> </td> <td> </td> <td> </td> <td> </td> <td> </td> <td> </td> </tr> <tr> <td> </td> <td> </td> <td> </td> <td> </td> <td> </td> <td> </td> </tr> <tr> <td> </td> <td> </td> <td> </td> <td> </td> <td> </td> <td> </td> </tr> <tr> <td> </td> <td> </td> <td> </td> <td> </td> <td> </td> <td> </td> </tr> </table>		スパン①	スパン②	スパン③	スパン④	スパン⑤	スパン⑥	幅 mm	幅 mm	幅 mm	幅 mm	幅 mm	幅 mm	<input type="checkbox"/> 固定 (257・544・879mm)	<input type="checkbox"/> 固定 (257・544・879mm)	<input type="checkbox"/> 固定 (257・544・879mm)	<input type="checkbox"/> 固定 (257・544・879mm)	<input type="checkbox"/> 固定 (257・544・879mm)	<input type="checkbox"/> 固定 (257・544・879mm)	<input type="checkbox"/> 調整 (230~975)	<input type="checkbox"/> 調整 (230~975)	<input type="checkbox"/> 調整 (230~975)	<input type="checkbox"/> 調整 (230~975)	<input type="checkbox"/> 調整 (230~975)	<input type="checkbox"/> 調整 (230~975)	<input type="checkbox"/> コーナー (840・925mm)	<input type="checkbox"/> コーナー (840・925mm)	<input type="checkbox"/> コーナー (840・925mm)	<input type="checkbox"/> コーナー (840・925mm)	<input type="checkbox"/> コーナー (840・925mm)	<input type="checkbox"/> コーナー (840・925mm)	<input type="checkbox"/> 仮掛けフック	<input type="checkbox"/> 仮掛けフック	<input type="checkbox"/> 仮掛けフック	<input type="checkbox"/> 仮掛けフック	<input type="checkbox"/> 仮掛けフック	<input type="checkbox"/> 仮掛けフック	<input type="checkbox"/> ネクタイ掛け	<input type="checkbox"/> ネクタイ掛け	<input type="checkbox"/> ネクタイ掛け	<input type="checkbox"/> ネクタイ掛け	<input type="checkbox"/> ネクタイ掛け	<input type="checkbox"/> ネクタイ掛け	パーツ名/記号 数量	パーツ名/記号 数量	パーツ名/記号 数量	パーツ名/記号 数量	パーツ名/記号 数量	パーツ名/記号 数量																									<p>●パーツ記号(抜粋)</p> <ul style="list-style-type: none"> HP 可動ハンガーパイプ WP 可動ダブルハンガーパイプ TM 可動棚 HL 引出し大 HM 引出し中 HS 引出し小 PS 引出し(仕切付)* PH バンツハンガー* ST シャツ棚* SS スライドシャツ棚* AK 網かご* KW 桐和盆* MT 姿見ミラー* 吊元をご指示ください HCSA 5段引出しA SH5A 連結機能ユニット* (5段引出しA) CT コーナー用可動棚セット* <p>*印: 幅固定パーツ → その他のオプションパーツは、プランニングガイド P11-12へ</p>
スパン①	スパン②	スパン③	スパン④	スパン⑤	スパン⑥																																																																					
幅 mm	幅 mm	幅 mm	幅 mm	幅 mm	幅 mm																																																																					
<input type="checkbox"/> 固定 (257・544・879mm)	<input type="checkbox"/> 固定 (257・544・879mm)	<input type="checkbox"/> 固定 (257・544・879mm)	<input type="checkbox"/> 固定 (257・544・879mm)	<input type="checkbox"/> 固定 (257・544・879mm)	<input type="checkbox"/> 固定 (257・544・879mm)																																																																					
<input type="checkbox"/> 調整 (230~975)	<input type="checkbox"/> 調整 (230~975)	<input type="checkbox"/> 調整 (230~975)	<input type="checkbox"/> 調整 (230~975)	<input type="checkbox"/> 調整 (230~975)	<input type="checkbox"/> 調整 (230~975)																																																																					
<input type="checkbox"/> コーナー (840・925mm)	<input type="checkbox"/> コーナー (840・925mm)	<input type="checkbox"/> コーナー (840・925mm)	<input type="checkbox"/> コーナー (840・925mm)	<input type="checkbox"/> コーナー (840・925mm)	<input type="checkbox"/> コーナー (840・925mm)																																																																					
<input type="checkbox"/> 仮掛けフック	<input type="checkbox"/> 仮掛けフック	<input type="checkbox"/> 仮掛けフック	<input type="checkbox"/> 仮掛けフック	<input type="checkbox"/> 仮掛けフック	<input type="checkbox"/> 仮掛けフック																																																																					
<input type="checkbox"/> ネクタイ掛け	<input type="checkbox"/> ネクタイ掛け	<input type="checkbox"/> ネクタイ掛け	<input type="checkbox"/> ネクタイ掛け	<input type="checkbox"/> ネクタイ掛け	<input type="checkbox"/> ネクタイ掛け																																																																					
パーツ名/記号 数量	パーツ名/記号 数量	パーツ名/記号 数量	パーツ名/記号 数量	パーツ名/記号 数量	パーツ名/記号 数量																																																																					

※引出し等、上に固定棚、下に地櫃が必要なオプションパーツをお選びの場合、自動的に追加してプランされます

スタイルシェルフ [クロークタイプ] プラン図作成申込書

<ウォークイン L 型プラン> (C)

物件情報	物件名	依頼者様情報	貴社名 部署名		
	(工事番号等)		ご担当者様氏名		
	建物種類 <input type="checkbox"/> 戸建住宅 <input type="checkbox"/> 集合住宅 <input type="checkbox"/> その他()		ご連絡先	TEL	FAX
	工事種類 <input type="checkbox"/> 新築 <input type="checkbox"/> リフォーム		e-mail		
予定工期	月 日 ~ 月 日頃	回答期限	月 日 時		
希望回答方法	<input type="checkbox"/> e-mail <input type="checkbox"/> FAX <input type="checkbox"/> その他()				

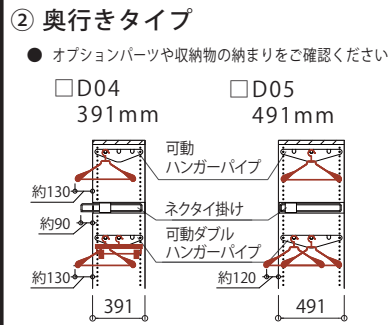
設置場所	部屋名	収納名・記号番号	カラー
平面配置	階		<input type="checkbox"/> クリアホワイト <input type="checkbox"/> ホワイトエルム <input type="checkbox"/> コンフォートクリア <input type="checkbox"/> コンフォートミディアム <input type="checkbox"/> コンフォートダーク <input type="checkbox"/> 未定
<input type="checkbox"/> 両壁 <input type="checkbox"/> 片壁1 <input type="checkbox"/> 片壁2 <input type="checkbox"/> 両壁なし 			幅木 カット 有償オプション <input type="checkbox"/> 不要 <input type="checkbox"/> 未定 <input type="checkbox"/> 要(幅木寸法をご記入ください) 幅木高さ <input type="text"/> mm 幅木厚み <input type="text"/> mm
プラン詳細 各寸法情報 (①~④) とプランイメージ (⑤) をご記入ください			

プラン・スパン情報 (平面配置・スパン幅・オプションパーツ詳細)

- ① 設置場所間口寸法 (A) (B)
- 両壁の場合
壁間有効寸法をご記入ください
 - 片壁・両壁なしの場合
設置場所有効寸法をご記入ください

(A) mm (B) mm

スパン幅	コーナーユニット幅
固定スパン：257・544・879mm	尺モジュールの場合：840mm
調整スパン★：230~975mm	Mモジュールの場合：925mm



⑤ プランイメージ

- ③ 側板高さ寸法
- オプションパーツや収納物の納まりをご確認ください
 - 高さ違いは⑤でご指示ください
- 標準 (2080mm) オーダー (832~2400mm)
- mm

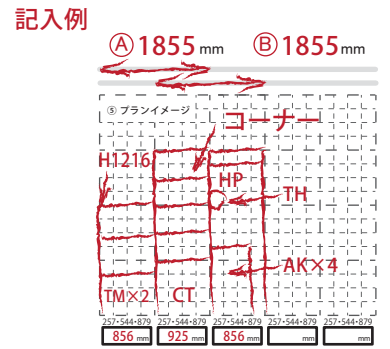
④ スパン幅寸法

固定スパン 257・544・879 257・544・879 257・544・879 257・544・879 257・544・879 257・544・879 257・544・879

調整スパン (230~975) mm mm mm mm mm mm mm

コーナー (840・925)

- パーツ記号(抜粋)
- 単品パーツ
 - HP 可動ハンガーパイプ
 - WP 可動ダブルハンガーパイプ
 - TM 可動棚
 - HL 引出し大
 - HM 引出し中
 - HS 引出し小
 - PS 引出し(仕切付) (W300~)
 - PH パンツハンガー (W544・W879)
 - ST シャツ棚 (W544・W879)
 - SS スライドシャツ棚 (W544・W879)
 - AK 網かご (W544)
 - KW 桐和盆 (W975)
 - TH ネクタイ掛け
 - KKN 仮掛けフック
 - 鏡ユニット
 - MT 姿見ミラー (H2080 用) 吊元をご指示ください
 - コーナー用ユニット
 - CT コーナー用可動棚セット
 - 連結機能ユニット
 - SH5A 5段引出しA
 - SP2 パンツ引出しセット
 - パーツセット
 - HC5A 5段引出しA
 - PPH2 パンツ引出しセット (W544・W879)
 - HC3S シャツ引出しセット (W544・W879)



→ その他オプションパーツは、プランニングガイド P11-12 をご覧ください
 ※TM などの記号、「棚板」などの略称など、オプションパーツの種類が分かるようにご記載ください
 ※引出し等、上に固定棚、下に地枠が必要なオプションパーツをお選びの場合、自動的に追加してプランされます