

記入日 \_\_\_\_\_ 年 \_\_\_\_\_ 月 \_\_\_\_\_ 日

▼各項目にご記入もしくは☑チェックをお願い致します。\*印：記入必須項目

## STEP 1：希望納期

年 \_\_\_\_\_ 月 \_\_\_\_\_ 日 (  最短希望・ 希望なし )※最短出荷可能日は、この返信に付属の注文確定連絡フォーム受付後8営業日目となります。  
地域により配送日数が異なります。お急ぎの場合はお問い合わせください。

配送希望時間 (佐川急便)	<input type="checkbox"/> 指定なし / <input type="checkbox"/> 午前中
	<input type="checkbox"/> 12時～14時 / <input type="checkbox"/> 14時～16時 / <input type="checkbox"/> 16時～18時
	<input type="checkbox"/> 18時～20時 / <input type="checkbox"/> 19時～21時 / <input type="checkbox"/> 18時～21時

## STEP 2：ご連絡先

ご依頼いただくお客様のご連絡先をご記入ください。

氏名*	
ご住所*	〒 _____ - _____
TEL*	( _____ ) _____ - _____
メール*	
ご希望の連絡方法*	<input type="checkbox"/> TEL ・ <input type="checkbox"/> メール

## STEP 3：お届け先

上記と異なる場合ご記入ください。

氏名	
ご住所	〒 _____ - _____
TEL	( _____ ) _____ - _____

## STEP 4：商品情報

お客様にご使用いただいております商品情報確認のため、必ずご記入をお願い致します。

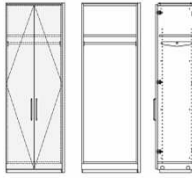
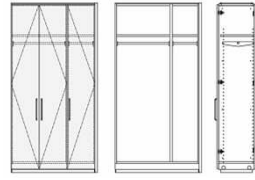
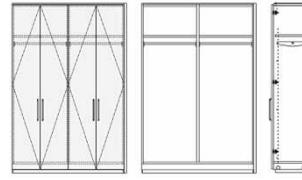
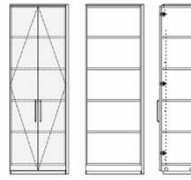

※ジャッキアップハンドルのフタ裏、またはインフォメーションシートに記載しています。

邸IDもしくは オーダーNo*	
受注IDもしくは 商品ID*	
お名前 (物件名)	様邸

〔個人情報の利用〕 ご記入いただいたお客様の個人情報は見積りの回答や商品の配送以外に、  
新商品ニュースの送付などに利用させていただく場合がございますのでご了承ください。

## STEP 5 : 本体情報


追加パーツを取り付ける本体のタイプ・扉枚数を選択してください。

棚・パイプセット			□ 棚セット	□ ダブルシェルフ
□ 2枚扉	□ 3枚扉	□ 4枚扉		
				
MP1-07/MP1-09 MP2-H1005	MP1-10/MP1-12 MP2-H1505	MP1-14/MP1-16 MP2-H2005	MP1-07S/MP1-09S MP2-S1005	MP1-07W/MP1-09W MP2-W1005

## STEP 6 : 注文情報

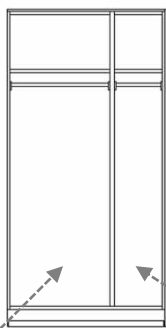
ご希望のパーツを選び、数量をご記入ください。

### ◆ 2枚扉



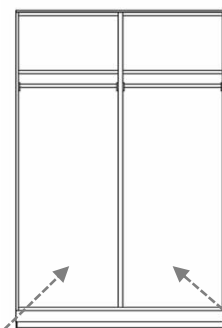
追加パーツ	数量
ハンガーパイプ(大)	
棚板 (大)	
引出し (大)	
小物ハンガーバー	

### ◆ 3枚扉



追加パーツ	数量
ハンガーパイプ(大)	
棚板 (大)	
引出し (大)	
小物ハンガーバー	


### ◆ 4枚扉



追加パーツ	数量
ハンガーパイプ(大)	
棚板 (大)	
引出し (大)	
小物ハンガーバー	

追加パーツ	数量
ハンガーパイプ(大)	
棚板 (大)	
引出し (大)	
小物ハンガーバー	

### ◆ 棚セット



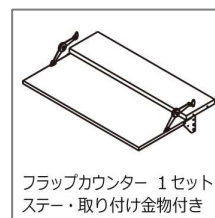
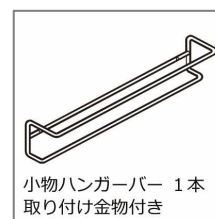
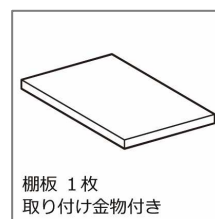
追加パーツ	数量
棚板 (大)	
小物ハンガーバー	

### ◆ ダブルシェルフ



追加パーツ	数量
棚板 (W)	
フラップカウンター	

### 【追加パーツ】



※引き出しは最上段に別途棚板が必要です。

※引き出しは「新」「旧」で仕様・価格が異なります。

※フラップカウンターは「新」仕様のダブルシェルフのみお付けいただけます。

※「新」「旧」の違いは ce-fit ホームページ『可動間仕切収納 追加パーツ』ページトップの説明をご参照ください。